

Pullex Impregnante per legno**4475**

Lösemittelbasierte Imprägnierlasur für DIY und Gewerbe

PRODUKTBE SCHREIBUNG**Allgemeines**

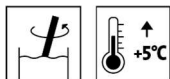
Lösemittelbasierte, aromatenfreie Dünnschichtlasur für DIY und Gewerbe für Holz im Außenbereich. Das offenporige Produkt zeichnet sich durch sehr guten Wasserschutz, lange Haltbarkeit und gleichmäßigen Abbau bei Bewitterung aus. Das Produkt ist ohne den Zusatz von aromatischen Lösemitteln und kobalthaltigen Sikkativen formuliert.

**Besondere Eigenschaften
Prüfnormen**

- Enthält keine Wirkstoffe von chemischen Holz- und Filmschutzmitteln.

Anwendungsgebiete


- Nicht maßhaltige und begrenzt maßhaltige Holzbauteile im Außenbereich, wie z. B. Holzhäuser, Holzverkleidungen, Vordächer, Profild Bretter, Fensterläden, Balkone, Tore.
- Für Terrassenböden und Stege empfehlen wir Pullex Bodenöl 4402.
- Bitte die jeweiligen technischen Merkblätter der Produkte beachten.

VERARBEITUNG**Verarbeitungshinweise**

- Bitte Produkt vor Gebrauch aufrühren.
- Eine Produkt-, Objekt- und Raumtemperatur von mindestens + 5 °C ist erforderlich.
- Die optimalen Verarbeitungsbedingungen liegen zwischen 15 – 25 °C bei einer rel. Luftfeuchtigkeit von 40 – 80 %.
- Bei neuen Holzbauteilen empfehlen wir eine allseitige Beschichtung.
- Systembedingt sind Lasuren nur eingeschränkt trittfest und unterliegen daher einer häufigeren Pflege.
- Harzfluss kann anstrichtechnisch nicht vermieden werden.
- Das Auswaschen von wasserlöslichen Holzinhaltstoffen, speziell bei Schlagregen, kann durch eine allseitige Beschichtung und einem zusätzlichen Anstrich der Hirnholzflächen minimiert werden.
- Auf Lärchenholz und inhaltsstoffreichen Hölzern können Putzreste (hohe Alkalität) oder Eisenstaub (Rostbildung) zu schwarzen Verfärbungen führen.

- Bitte beachten Sie unsere **ARL 500 - Arbeitsrichtlinie für die Beschichtung von nicht maßhaltigen und begrenzt maßhaltigen Bauteilen - Allgemeiner Teil.**
- Bitte beachten Sie unsere **ARL 505 - Arbeitsrichtlinie für Alkydharzlacke/-lasuren und Öle.**

Auftragstechnik



Auftragsverfahren	Streichen
Ergiebigkeit pro Auftrag (m ² /l) Gehobelt/geschliffen	ca. 12
Ergiebigkeit pro Auftrag (m ² /l) Sägerau	ca. 8

Das Produkt ist streichfertig eingestellt.

Die Form, die Beschaffenheit und die Feuchtigkeit des Untergrundes beeinflussen den Verbrauch/die Ergiebigkeit. Exakte Verbrauchswerte sind nur durch eine vorherige Probebeschichtung zu ermitteln.

Für eine gute Durchtrocknung sind die empfohlenen Auftragsmengen unbedingt einzuhalten. Zu hohe Schichtstärken führen zu einer deutlichen Trocknungsverzögerung!

Trockenzeiten

(bei 23 °C und 50 % r.F.)



Überstreichbar	nach ca. 12 Stunden
----------------	---------------------

Bei den genannten Zahlen handelt es sich um Richtwerte. Die Trocknung ist abhängig von Untergrund, Schichtdicke, Temperatur, Luftaustausch und relativer Luftfeuchte.

Auf inhaltsstoffreichen Hölzern (wie z. B. Eiche, Iroko) kann es zu einer Trocknungsverzögerung kommen.

Niedrige Temperaturen und/oder hohe Luftfeuchtigkeit können die Trockenzeit verlängern.

Reinigung der Arbeitsgeräte



80301

Mit Adlerol-Terpentinölersatz 80301.

UNTERGRUND

Untergrundart

Nadel- und Laubholz sowie für den Außenbereich geeignete Holzlagenwerkstoffe, wie z. B. Massivholzplatten, Brettschichtholz (BSH), Konstruktionsvollholz (KVH).

Untergrundbeschaffenheit

Der Untergrund muss trocken, sauber, tragfähig, frei von trennenden Substanzen wie Fett, Wachs, Silikon, Harz etc. und frei von Holzstaub sein, sowie auf Eignung zur Beschichtung geprüft werden.

Voraussetzung für eine lange Haltbarkeit der Beschichtung ist die Beachtung der Grundsätze des konstruktiven Holzschutzes. Bitte BFS-Merkblatt Nr. 18 beachten.

Holzfeuchte

Laubhölzer: 12 % +/- 2 %
Nadelhölzer: 15 % +/- 2 %

Untergrundvorbereitung	<p>Für eine optimale Haltbarkeit empfehlen wir glatte Holzoberflächen mit Körnung 80 in Faserrichtung zu schleifen, gründlich zu reinigen und austretende Holzinhaltstoffe wie z. B. Harze und Harzgallen zu entfernen. Scharfe Kanten sind zu runden.</p> <p>Harzreiche Hölzer und Exotenhölzer mit trocknungsverzögernden Inhaltsstoffen mit Nitro-Verdünnung Aromatenfrei 80001 reinigen.</p> <p>Intakten Altanstrich anschleifen und/oder anlaugen. Nicht tragfähige, lose Anstriche entfernen.</p> <p>Algen, Grünbelag oder Schimmelbefall im Außenbereich mit Aviva Fungisan 8308 behandeln.</p> <p>Bitte die jeweiligen technischen Merkblätter der Produkte beachten.</p>
-------------------------------	---

BESCHICHTUNGS-AUFBAU

Imprägnierung	<p>Bei Bedarf zum Schutz vor Bläue, Pilz- und Insektenbefall 1 x mit Pullex Imprägnier-Grund 4436 imprägnieren (gilt für Hölzer der Dauerhaftigkeitsklasse nach EN 350-2, 3 – 5).</p> <p>Zwischentrocknung: ca. 12 Stunden</p> <p>Holzschutzmittel vorsichtig verwenden. Vor Gebrauch stets Etikett und die jeweiligen technischen Merkblätter der Produkte beachten.</p> <p>Bitte beachten Sie unsere ARL 056 - Arbeitsrichtlinie zur Verwendung von Holzschutzmitteln.</p>
----------------------	---

Grundbeschichtung	<p>1 x Pullex Impregnante per legno 4475</p> <p>Zwischentrocknung: ca. 12 Stunden</p>
--------------------------	---

Schlussbeschichtung	<p>1 x Pullex Impregnante per legno 4475</p>
----------------------------	--

PFLEGE & RENOVIERUNG

Pflege	<p>Die Haltbarkeit von Außenbauteilen aus Holz hängt von vielen Faktoren ab: Diese sind insbesondere die Art der Bewitterung, konstruktiver Schutz, mechanische Belastung und die Wahl des verarbeiteten Farbtones; für eine lange Haltbarkeit sind eine regelmäßige Kontrolle, Wartung und gegebenenfalls Instandsetzungsmaßnahmen erforderlich.</p> <p>Bei Bedarf die noch intakten Flächen von Staub und Schmutz befreien und 1-2 x mit Pullex Impregnante per legno 4475 streichen.</p> <p>Auf tiefporigen Laubhölzern, z. B. Eiche, Iroko, muss mit verkürzten Pflegeintervallen gerechnet werden.</p> <p>Bitte beachten Sie unsere ARL 504 - Arbeitsrichtlinie für die Beschichtung von nicht maßhaltigen und begrenzt maßhaltigen Bauteilen –Instandhaltung und Renovierung.</p>
---------------	--

BESTELLHINWEISE**Gebindegrößen**

10 l

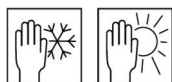
Farbtöne/Glanzgrade

Noce Scuro 4475080976
 Noce Chiaro 4475080977

- Der Endfarbton ergibt sich grundsätzlich aus der Eigenfarbe des Holzes, der Auftragsmenge, dem Farbton der Imprägnierung und dem Farbton der Schlussbeschichtung.
- Es empfiehlt sich, zur Beurteilung des Endfarbtons, mit dem gewählten Anstrichaufbau ein Farbmuster auf Originaluntergrund anzufertigen.
- Um Farbtongleichheit zu gewährleisten, nur Material mit gleicher Chargennummer an einer Fläche verarbeiten.
- Für eine gute Witterungsbeständigkeit dürfen ausschließlich pigmentierte Farbtöne eingesetzt werden.
- Die beste Witterungsbeständigkeit weisen mittlere Farbtöne auf; zu helle oder dunkle Farbtöne sollten bei extremer Bewitterung vermieden werden.

Zusatzprodukte

Adlerol-Terpentinölersatz 80301
 Aviva Fungisan 8308
 Nitro-Verdünnung Aromatenfrei 80001
 Pullex Imprägnier-Grund 4436
 Pullex Bodenöl 4402

WEITERE HINWEISE**Haltbarkeit/Lagerung**

Mindestens 5 Jahre in original verschlossenen Gebinden.

Vor Feuchtigkeit, direkter Sonneneinstrahlung, Frost und hohen Temperaturen (über 30 °C) geschützt lagern.

Wir empfehlen, den Inhalt angebrochener Gebinde in kleinere Gebinde umzufüllen, um ein Gelieren/eine Hautbildung zu vermeiden.

Technische Daten

VOC-Gehalt EU-Grenzwert für Pullex Objekt-Lasur (Kat. A/f):
 640 g/l (2010). Pullex Impregnante per legno
 enthält maximal 700 g/l VOC.

GISCODE

BSL40

Sicherheitstechnische Angaben

Nähere Informationen zum Thema Sicherheit bei Transport, Lagerung und Umgang sowie zur Entsorgung finden Sie im dazugehörigen Sicherheitsdatenblatt. Die aktuelle Version kann unter **www.adler-lacke.com** abgerufen werden.

Bei Lappen, die mit oxidativ trocknenden Produkten getränkt worden sind, besteht die Gefahr der Selbstentzündung! Getränkte Lappen ausgebreitet trocknen lassen; Aufbewahrung in geschlossenen Metallbehältern bzw. unter Wasser notwendig.