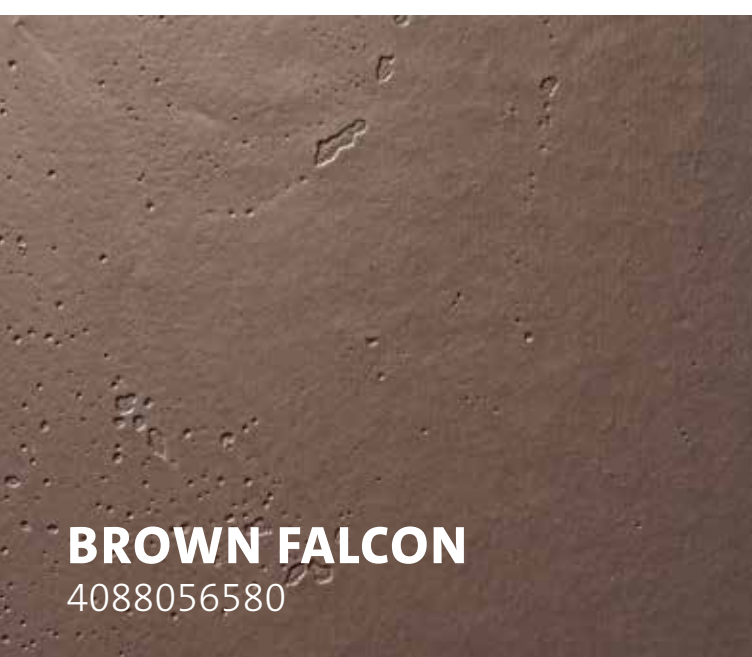


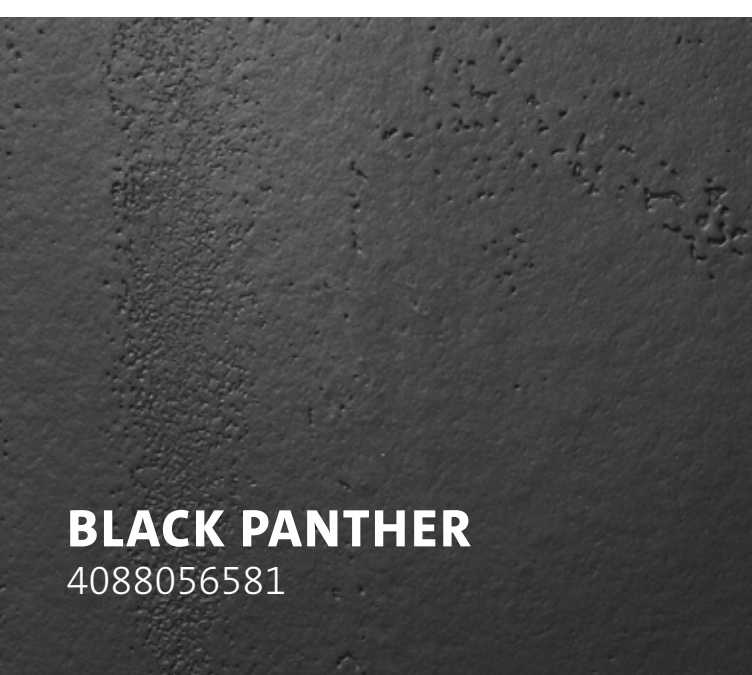
PRAWDZIWY BETON DO NATRYSKU



IRON ELEPHANT
4088056584



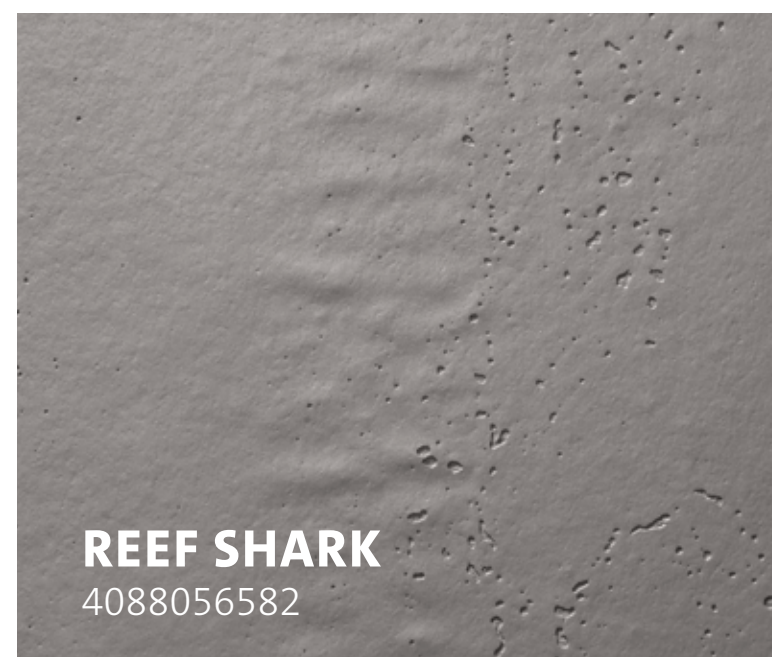
BROWN FALCON
4088056580



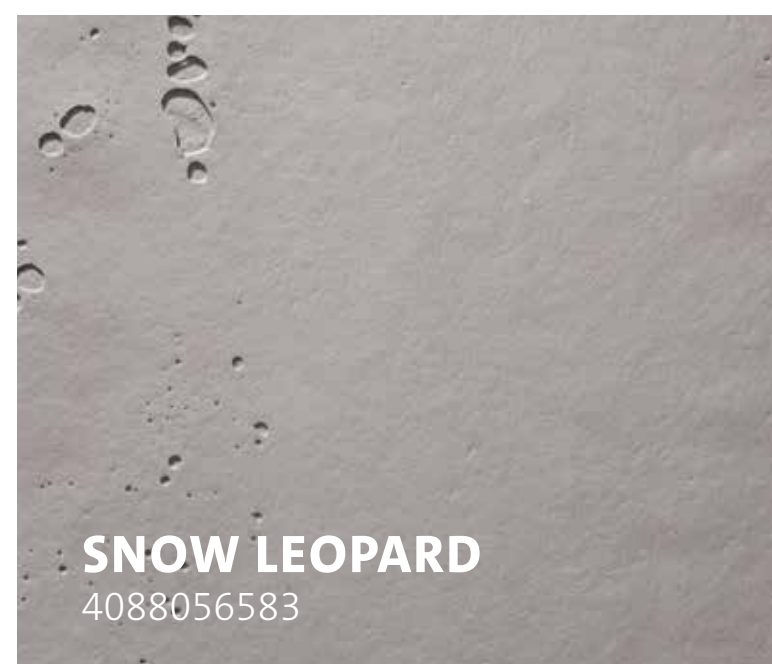
BLACK PANTHER
4088056581



WHITE WOLF
4088056579



REEF SHARK
4088056582



SNOW LEOPARD
4088056583

Odchylenia kolorów od oryginału wynikają z technologii druku.
Aby ocenić końcowy rezultat, konieczne jest wykonanie próbki na oryginalnej powierzchni.



W naszych żyłach płynie farba.

Ponad 80 lat temu Johan Berghoffer założył firmę Adler i rozpoczął pracę nad własnymi lakierami. Wiele się od tego czasu zmieniło, jedna rzecz pozostała jednak taka sama: nasza pasja do farb, która napędza nas do pracy nad idealnie polakierowaną powierzchnią.

Lakier mamy we krwi – w naszych żyłach płynie farba.



BLUEFIN PURE-CONCRETE

PRAWDZIWY BETON DO NATRYSKU

ADLER-Werk Lackfabrik · A-6130 Schwaz/Tirol · Bergwerkstraße 22 · T. +43 5242 6922-0

info@adler-lacke.com · www.adler-lacke.com · facebook.com/adlerlacke

ADLER Deutschland GmbH · Kunstmühlstr. 14 · D-83026 Rosenheim · T. +49 8031 304 5174
ADLER Lack AG · Etzelstraße 5 · CH-8856 Tuggen · T. +41 55 465 2121
ADLER Polska Sp. z o.o. · ul. Tymiecka 229 · PL-30-376 Kraków · T. +48 12 252 4001
ADLER Slovensko s.r.o. · Montážna 3 · SK-971 01 Prievidza · T. +421 46 5199 621

ADLER Česko s.r.o. · Pražská 675/10 · CZ - 642 00 Brno - Bosonohy · T. +420 731 725 957
ADLER Italia S.r.l. · Via per Marco 12/D · I-38068 Rovereto · T. +39 0464 425 308
ADLER Benelux BV · De Boelakkers 12 · NL-5591 RA Heeze · T. +31 85 064 2020

07.2019



W naszych żyłach płynie farba.



BLUEFIN PURE-CONCRETE SUROWA ELEGANCJA

Każdy chciałby w wyjątkowy sposób urządzić swój dom – nic dziwnego, że stylowe, indywidualne powierzchnie w naszych salonach są coraz bardziej pożądane. Nowy produkt ADLER Bluefin Pure-Concrete nada każdemu pomieszczeniu wyjątkowy akcent. Jest to nakładany w formie natrysku prawdziwy beton z charakterystycznymi rakami (wnękami powietrznymi). Surowa elegancja jest dostępna w unikalnych kolorach Black Panther, Iron Elephant, Brown Falcon, Reef Shark, Snow Leopard oraz White Wolf.

ZALETY

- Autentyczna powierzchnia betonu
- Praktyczny w użytkowaniu - idealny do kuchni i salonu
- Produkt łatwy i wydajny w przerabianiu
- Niezwykle wytrzymała i elastyczna powłoka dzięki nowoczesnej technologii włókien
- Wysoka odporność chemiczna: odporność 1B wg. ÖNORM A1605-12.1 i DIN 68861-1 dzięki ADLER Aqua-Top Antiscratch

Krok po kroku do ELEGANCKIEJ POWIERZCHNI BETONOWEJ



1

PODKŁADOWANIE

Nałóż przygotowaną mieszaninę na powierzchnię za pomocą pistoletu kubkowego z nadciśnieniem (dysza 2,2 mm) lub pompy membranowej o niskiej pulsacji z cyrkulacją zawartości pojemnika. Zalecana ilość nakładania to: 400 - 500 g/m². Pozostaw następnie powierzchnię do wyschnięcia na ok. 4 - 5 godzin w temperaturze 20°C.



2

SZLIFOWANIE

Wyszlifuj powierzchnię papierem o granulacji 100 - 120. Następnie ostrożnie zdmuchnij powstały pył. Nałóż następnie drugą warstwę przygotowanej tak jak wcześniej mieszaniny Pure Concrete oraz Aquafix Concrete w ilości około 700 - 800 g/m².



3

NAŁÓŻ FOLIĘ

Zaraz po nałożeniu drugiej warstwy, przykryj mokrą powierzchnię folią polietylenową i dociśnij za pomocą kielni. Kieszonki powietrzne pod folią stworzą charakterystyczne dla betonu raki. W zależności od własnych preferencji, efekt finalny może być gładziej lub bardziej wyrazisty. Można to kontrolować poprzez dociskanie oraz wyrównywanie folii i powietrza ukrytego pod nią. **Pozostaw powierzchnię do wyschnięcia na noc!**



4

PRZYGOTOWANIE

Jako podkład dla tego produktu zalecane są surowe płyty MDF. Przed zagruntowaniem powierzchni należy przeszliować papierem o granulacji 150. Najpierw odmierzymy część produktu (35 części wagowych) Bluefin Pure-Concrete w jednym z sześciu standardowych odcieni. Następnie odpowiednio mieszamy go z Aquafix Concrete Natur (100 części wagowych) przy pomocy mieszadła koszykowego do farb.



5

USZCZELNIENIE + LAKIER ZABEZPIEZAJĄCY

Świeżo przygotowana powierzchnia betonu może być teraz pokryta warstwą nawierzchniową. Najpierw zabezpiecz powierzchnię za pomocą Bluefin Primer-Concrete z dodatkiem 10 % Aqua PUR-Härter (naniesienie 100 - 120 g/m²), który zabezpiecza przed rozwarstwianiem po kontakcie z wodą. Zostaw element do wyschnięcia na kolejne 3 godziny i na koniec nałóż 80 g/m² lakieru Aqua-Top Antiscratch G5 + 10% Aqua PUR-Härter.



6

Szczegółowe informacje na temat przerabiania można znaleźć w karcie technicznej Bluefin Pure-Concrete.

ZESTAWIENIE PRODUKTÓW

NUMERY ARTYKUŁÓW

White Wolf	4088056579
Brown Falcon	4088056580
Black Panther	4088056581
Reef Shark	4088056582
Snow Leopard	4088056583
Iron Elephant	4088056584

WIELKOŚĆ OPAKOWANIA

4,55 kg

PRODUKTY DODATKOWE

ADLER Aquafix Concrete	8140 000300
ADLER PUR-Ecofill	25501
Bluefin Isospeed	3134
Bluefin Primer-Concrete	4081000200
ADLER Aqua-Top Antiscratch	30340 ++
ADLER Clean-Möbelreiniger	96490

OBSZARY ZASTOSOWAŃ

Do powlekania powierzchni mebli normalnego użycia w tym frontów kuchennych, mebli sypialnianych i mebli do salonu. Obszary zastosowania III - IV (wg. ÖNORM A 1610-12). Używaj w połączeniu z odpowiednim systemem lakieru nawierzchniowego.

ZALECANE PODŁOŻA

Zapodkładowane płyty MDF lub płyty nośne



ADLER
W naszych żyłach płynie farba.